
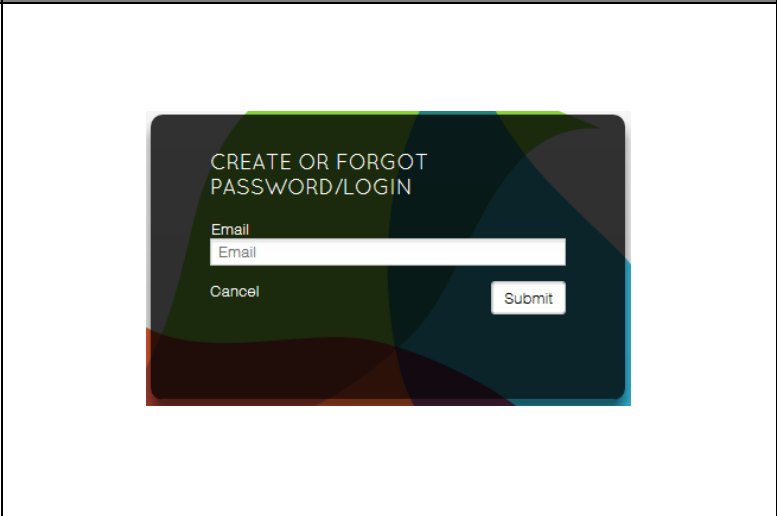
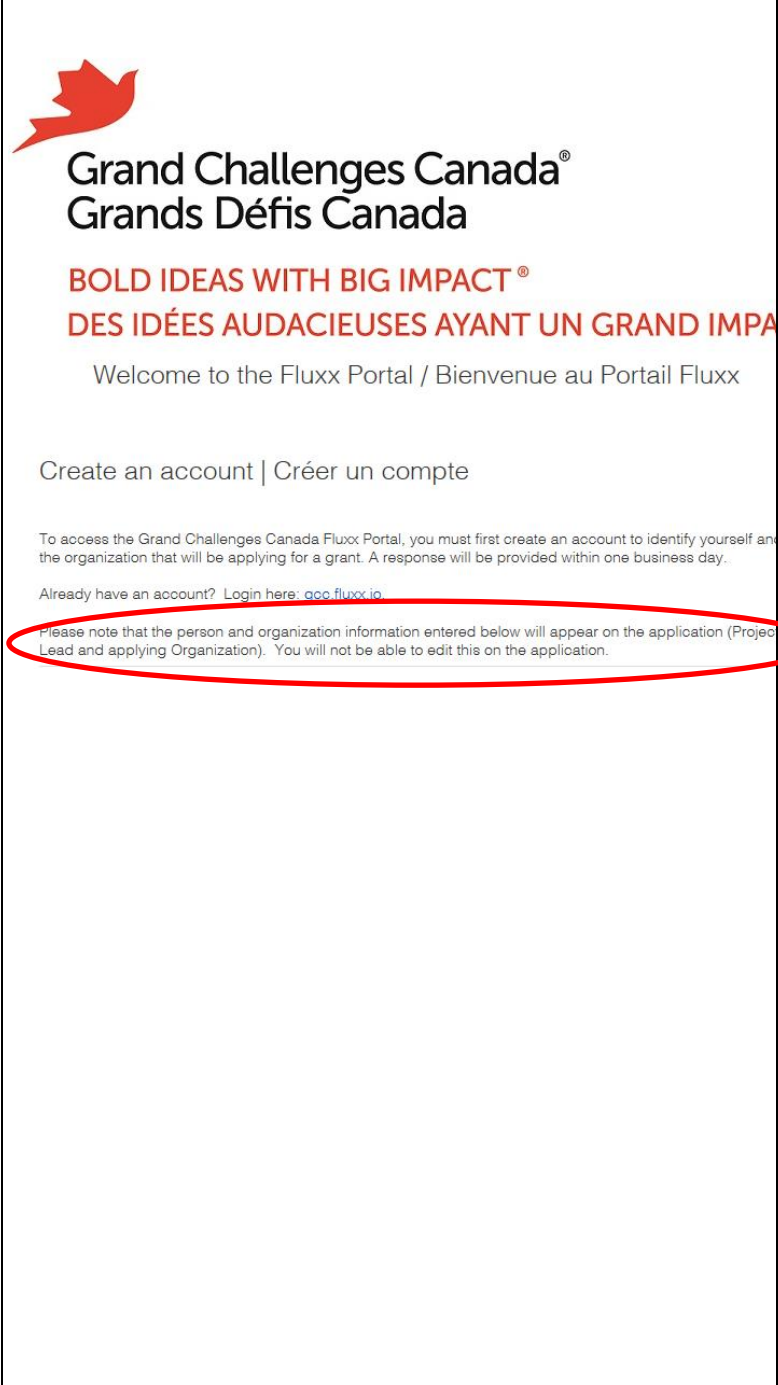


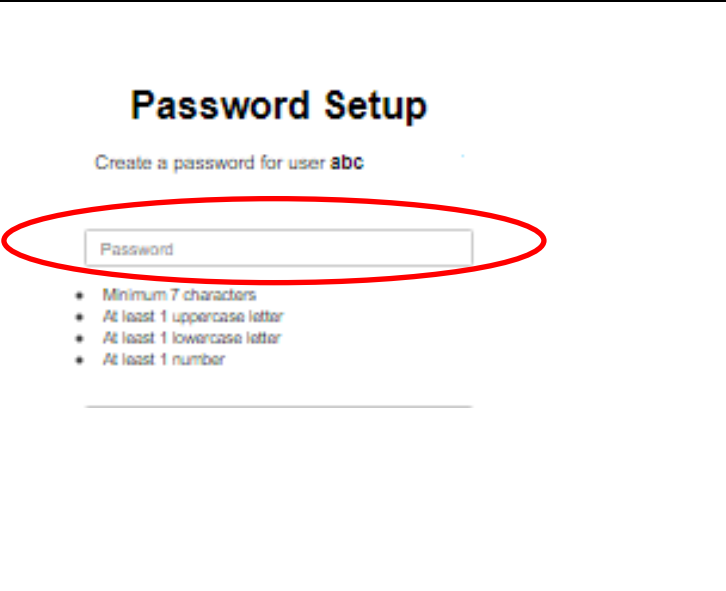
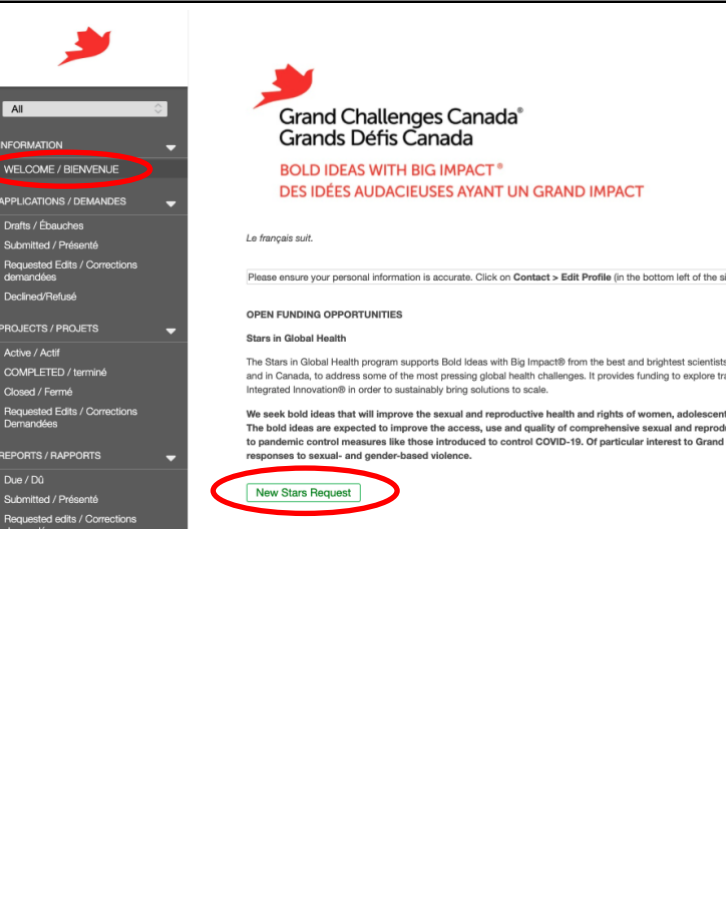
## Petit guide de référence – Fluxx

### SOUMETTRE UNE PROPOSITION

Ce guide dirige les nouveaux et anciens utilisateurs de Fluxx à travers les étapes de soumission d'une proposition de subvention dans Fluxx.

| Connexion à Fluxx   |  |
|---|--|
| <p>If you are a brand new user, you must click the <b>Create an account now</b> button.</p> <p>Allez à <a href="https://gcc.fluxx.io">https://gcc.fluxx.io</a></p> <p>Utilisateurs existants : entrez votre nom d'utilisateur et votre mot de passe, puis cliquez sur <b>Sign in</b>.</p> <p>Si vous avez déjà fait une demande, vous avez <b>déjà</b> un compte. Si vous ne vous souvenez pas de votre mot de passe, vous pouvez le réinitialiser et obtenir un accès immédiat au portail. Il vous suffit de cliquer sur le lien <b>Create or reset password</b>.</p> <p>Si vous êtes un tout nouvel utilisateur, vous devez cliquer sur <b>Create an account now</b>.</p> |  <p>The screenshot shows the Fluxx login page with the following elements:</p> <ul style="list-style-type: none"> <li>Grand Challenges Canada logo and name.</li> <li>Slogan: BOLD IDEAS WITH BIG IMPACT® / DES IDÉES AUDACIEUSES AYANT UN GRAND IMPACT</li> <li>Welcome message: Welcome to the Fluxx Portal / Bienvenue au Portail Fluxx</li> <li>Login Now section with Username and Password input fields.</li> <li>Buttons: "Sign in" (circled in red), "Reset or create password" (circled in red), and "Create an account now" (circled in red).</li> <li>Text: "The Fluxx Portal is for prospective and current innovators / Ce portail s'adresse aux innovateurs actuels et potentiels"</li> <li>Important notice: "Important: If you have previously applied for funding from Grand Challenges Canada, you already have an account. If you don't remember your Username and Password, simply use the Reset Password link on the left for immediate access to the Portal."</li> <li>Technical support link: "Technical support / Support technique : https://www.grandchallenges.ca/fluxxsupport/"</li> <li>Links: "Terms and Conditions / Modalités et conditions", "Privacy Policy / Politique de confidentialité"</li> <li>FLUXX logo and footer: "Privacy Policy Accessibility"</li> </ul> |
| Créer ou réinitialiser un mot de passe  |  |
| <p>Cliquez sur le lien <b>Reset or Create password</b> ou sur <a href="https://gcc.fluxx.io/forgot_password">https://gcc.fluxx.io/forgot_password</a>.</p> <p>Entrez votre courriel et cliquez sur <b>Submit</b>. Votre nom d'utilisateur et le lien pour définir un mot de passe vous seront envoyés. Sachez que ce courriel peut se trouver dans vos courriels indésirables.</p> <p>Si votre courriel n'est pas accepté, vous n'avez plus de compte actif et devrez retourner sur <a href="https://gcc.fluxx.io">gcc.fluxx.io</a> et cliquer sur <b>Create an account now</b>.</p>  |  <p>The screenshot shows a form titled "CREATE OR FORGOT PASSWORD/LOGIN" with the following elements:</p> <ul style="list-style-type: none"> <li>Email input field with "Email" placeholder text.</li> <li>Submit button.</li> <li>Cancel button.</li> </ul>   |

|  |   |
|--|---|
| <p>Après avoir reçu vos authentifiants, retournez à la page de connexion de Fluxx pour vous connecter.</p>   |   |
| <p><b>S'inscrire à un compte</b></p>   |   |
| <p>Cliquez sur <b>Create an account now</b> sur <a href="https://gcc.fluxx.io">https://gcc.fluxx.io</a></p> <p>Remplissez le formulaire en ligne et cliquez sur <b>Submit Reques</b>.</p> <p>Le traitement de votre demande prendra jusqu'à trois (3) jours ouvrables. Après jusqu'à trois (3) jours ouvrables, vous recevrez vos authentifiants. Ce délai peut être plus long en période de pointe. C'est pourquoi nous vous recommandons de demander un compte au plus tard le 20 mai 2021. Sachez que le courriel d'authentifiant peut se trouver dans vos courriels indésirables.</p> <p><b>Remarque :</b> N'importe qui peut créer un compte et commencer une demande pour voir les questions, mais sachez que la personne et l'organisme qui s'inscrivent sont ceux pour lesquels la candidature est créée. Vous ne pourrez pas modifier ces renseignements dans la demande. Si vous avez l'intention de soumettre une demande, assurez-vous d'inscrire les renseignements concernant le ou la chef de projet et l'organisme candidat.</p> |  <p>The screenshot shows the Fluxx Portal account creation page. It features the Grand Challenges Canada logo and the tagline "BOLD IDEAS WITH BIG IMPACT" / "DES IDÉES AUDACIEUSES AYANT UN GRAND IMPACT". Below the logo, it says "Welcome to the Fluxx Portal / Bienvenue au Portail Fluxx". There are two main links: "Create an account   Créer un compte" and "Already have an account? Login here: gcc.fluxx.io". A red circle highlights a note at the bottom: "Please note that the person and organization information entered below will appear on the application (Project Lead and applying Organization). You will not be able to edit this on the application."</p> |

| Configuration du mot de passe   |  |
|---|--|
| <p>Il faudra jusqu'à trois (3) jours ouvrables pour recevoir vos authentifiants, et cela peut prendre plus longtemps pendant les périodes de pointe. C'est pourquoi nous vous recommandons de demander un compte au plus tard le 20 mai 2021.</p> <p>Après le traitement de votre demande, vous recevrez par courriel un nom d'utilisateur et une URL pour créer un mot de passe.</p> <p>Cliquez sur l'URL (ou copiez et collez-la dans votre navigateur) et vous serez dirigé vers une page pour saisir un mot de passe.</p> |  <p>The screenshot shows the 'Password Setup' page for user 'abc'. A red oval highlights the 'Password' input field. Below the field, there are three bullet points indicating password requirements: 'Minimum 7 characters', 'At least 1 uppercase letter', and 'At least 1 lowercase letter'.</p>  |
| Commencer une demande   |  |
| <p>Connectez-vous au portail Fluxx</p> <p>Sur la page <b>Welcome/Bienvenue</b>, cliquez sur le <i>bouton NEW STARS REQUEST</i>.</p>   |  <p>The screenshot shows the Fluxx portal home page. On the left, a dark sidebar menu has 'WELCOME / BIENVENUE' highlighted with a red oval. The main content area features the Grand Challenges Canada logo and the slogan 'BOLD IDEAS WITH BIG IMPACT®'. Below this, there is a section titled 'OPEN FUNDING OPPORTUNITIES' with a sub-section 'Stars in Global Health'. At the bottom of this section, a green button labeled 'New Stars Request' is circled in red.</p> |

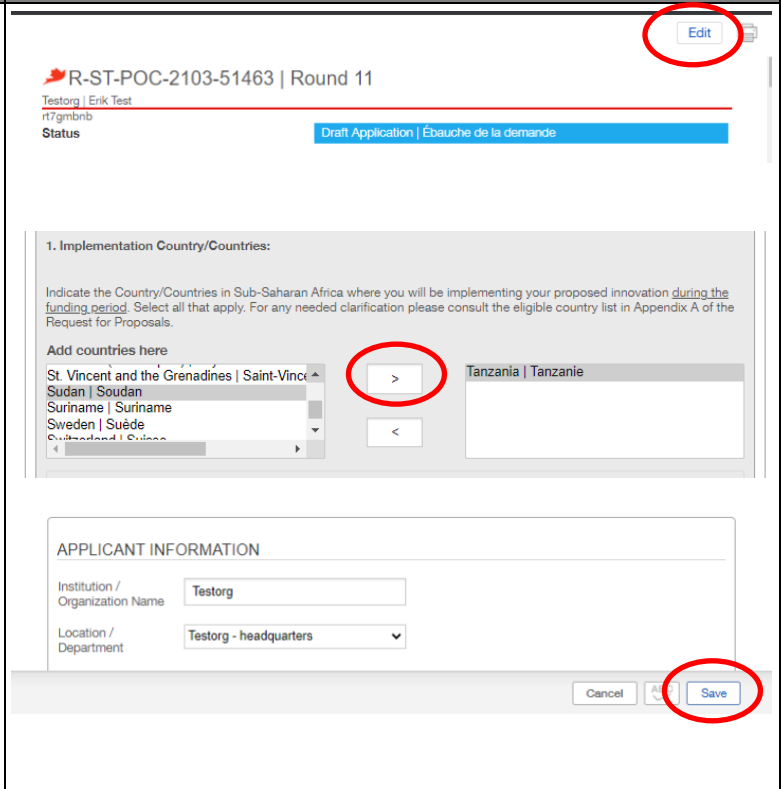
### Modifier votre demande

Pour commencer, cliquez sur **EDIT** sur votre demande et remplissez les champs demandés.

Pour les questions qui peuvent avoir plusieurs réponses, vous devez surligner vos sélections et cliquer sur la flèche pour les déplacer vers l'écran de droite.

Vous pouvez enregistrer votre travail à tout moment et y revenir plus tard. Nous vous recommandons d'enregistrer souvent.

Une fois terminé, cliquez sur **SUBMIT**. Une fois le formulaire envoyé, vous ne pourrez plus le modifier. Veillez donc à bien le remplir.



R-ST-POC-2103-51463 | Round 11  
Testorg | Erik Test  
r7/gmbnb  
Status: Draft Application | Ébauche de la demande

1. Implementation Country/Countries:  
Indicate the Country/Countries in Sub-Saharan Africa where you will be implementing your proposed innovation during the funding period. Select all that apply. For any needed clarification please consult the eligible country list in Appendix A of the Request for Proposals.

Add countries here  
St. Vincent and the Grenadines | Saint-Vincent & les Grenadines  
Sudan | Soudan  
Suriname | Suriname  
Sweden | Suède  
Switzerland | Suisse

Tanzania | Tanzanie

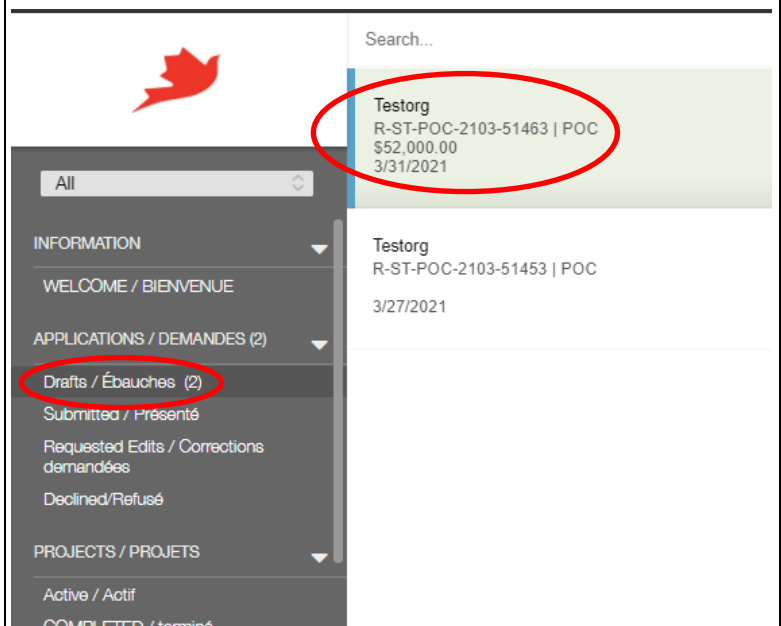
APPLICANT INFORMATION  
Institution / Organization Name: Testorg  
Location / Department: Testorg - headquarters

Buttons: Cancel, Save

### Récupération de votre demande

Vous pouvez enregistrer votre travail à tout moment et y revenir plus tard.

Connectez-vous à votre compte, cliquez sur **Drafts/Ébauches** (dans le menu de gauche), puis cliquez sur la demande pour l'ouvrir. Vous devez ensuite cliquer sur **Edit** pour continuer à travailler sur votre demande.



Search...

Testorg  
R-ST-POC-2103-51463 | POC  
\$52,000.00  
3/31/2021

Testorg  
R-ST-POC-2103-51453 | POC  
3/27/2021

Menu: All, INFORMATION, WELCOME / BIENVENUE, APPLICATIONS / DEMANDES (2), Drafts / Ébauches (2), Submitted / Présenté, Requested Edits / Corrections demandées, Declined/Refusé, PROJECTS / PROJETS, Active / Actif, COMPLETED / terminé